Адрес места установки и эксплуатации рекламной конструкции:
г. Майкоп, ул. Строителей/ ул. Келермесское шоссе, в квартале П-18

Номер в адресном реестре 54

Ситуационный план

– Место установки рекламной конструкции

Карта-схема размещения рекламной конструкции N 54
М1:500

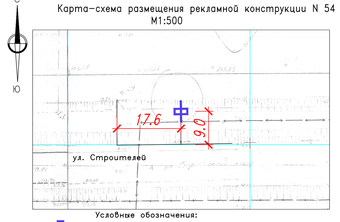

Условные обозначения:
– Место установки рекламной конструкции

ПОЯСНИТЕЛЬНАЯ ЗАПИСКА.
Проектируемый объект располажен северной части Майкопа по ул. Строителей/ ул. Келермесское шоссе, в квартале П-18.
Размер площадки проектирования относительно рельефа. Абсолютная отметка поверхности изменяется в пределах от 212,15м до 213,15м.
Проектируемый участок расположен в зеленой зоне на территории свободной от застройки.
Расстояние от фундамента рекламной конструкции до существующих инженерных коммуникаций составляет не менее 1м. что обеспечивает безопасную эксплуатацию инженерных коммуникаций.
Расположение рекламной конструкции соответствует ГОСТ Р 52044-2003 "Наружная реклама на автомобильных дорогах и территориях городских и сельских поселений. Общие технические требования к средствам наружной рекламы. Правила размещения.
Расположение проектируемого объекта выполнено в соответствии с требованиями градостроительных норм и правил,техники безопасности при эксплуатации объекта, безопасности дорожного движения и обеспечивает соблюдение внешнего архитектурного облика сложившейся застройки.

Технические характеристики рекламной конструкции (РЕКЛАМНЫЙ ЩИТ-ТИП 1)

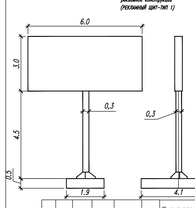

ТЕХНИЧЕСКОЕ ОПИСАНИЕ
Отдельно стоящая конструкция, имеющая одну либо две внешние поверхности для размещения информации, состоящая из фундамента, опора, каркаса и информационного поля.

ОСНОВНЫЕ ХАРАКТЕРИСТИКИ РЕКЛАМНОЙ КОНСТРУКЦИИ
РАЗМЕРЫ:
– размер информационного поля: 6,0м х 3,0м;
По периметру панели рекламной конструкции может быть смонтировано пластиковое или металлическое обшивка, имеющая различные варианты цветового исполнения.

ОПОРНАЯ СТОЙКА:
–выполнена из круглой профильной трубы (диаметр 300)
– допустимая высота опорной стойки: до 4,5м;

ВОЗМОЖНЫЕ ТЕХНОЛОГИИ СМЕНЫ ИЗОБРАЖЕНИЙ:
Доведение до потребителя рекламных сообщений на щитах 6х3 производится с помощью неподвижных полиграфических постеров, безмазмо применение технологий динамической смены изображений (призматрон, роллерная система).

ФУНДАМЕНТ:
Опорная стойка устанавливается на заглубленный монолитно, железобетонный фундамент размером 1,3м*1,1м*0,5м, либо на заглубленный железобетонный ростверк свайного фундамента размером 1,3м*2,4м*0,5м.

Изм.	Кол.	Лист	Nдок.	Подпись	Дата	09 - 14 - АД Схема размещения рекламных конструкций на земельных участках на территории муниципального образования "Город Майкоп" Рекламная конструкция N 54 по ул.Строителей	Лист

Адрес места установки и эксплуатации рекламной конструкции:
г. Майкоп, ул. Строителей, между ул. Келермесское шоссе и пер. Автотранспортным, в квартале П-18

Номер в адресном реестре 55

Ситуационный план

– Место установки рекламной конструкции

Карта-схема размещения рекламной конструкции N 55
М1:500

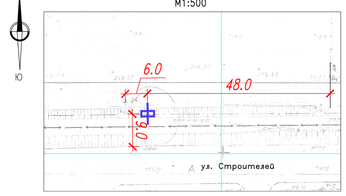

Условные обозначения:
– Место установки рекламной конструкции

ПОЯСНИТЕЛЬНАЯ ЗАПИСКА.
Проектируемый объект располажен северной части Майкопа по ул. Строителей, между ул. Келермесское шоссе и пер. Автотранспортным, в квартале П-18.
Размер площадки проектирования относительно рельефа. Абсолютная отметка поверхности изменяется в пределах от 213,39м до 214,04м.
Проектируемый участок расположен в зеленой зоне на территории свободной от застройки.
Расстояние от фундамента рекламной конструкции до существующих инженерных коммуникаций составляет не менее 1м. что обеспечивает безопасную эксплуатацию инженерных коммуникаций.
Расположение рекламной конструкции соответствует ГОСТ Р 52044-2003 "Наружная реклама на автомобильных дорогах и территориях городских и сельских поселений. Общие технические требования к средствам наружной рекламы. Правила размещения.
Расположение проектируемого объекта выполнено в соответствии с требованиями градостроительных норм и правил,техники безопасности при эксплуатации объекта, безопасности дорожного движения и обеспечивает соблюдение внешнего архитектурного облика сложившейся застройки.

Технические характеристики рекламной конструкции (РЕКЛАМНЫЙ ЩИТ-ТИП 1)

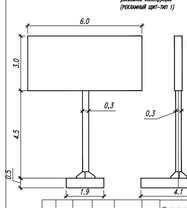

ТЕХНИЧЕСКОЕ ОПИСАНИЕ
Отдельно стоящая конструкция, имеющая одну либо две внешние поверхности для размещения информации, состоящая из фундамента, опора, каркаса и информационного поля.

ОСНОВНЫЕ ХАРАКТЕРИСТИКИ РЕКЛАМНОЙ КОНСТРУКЦИИ
РАЗМЕРЫ:
– размер информационного поля: 6,0м х 3,0м;
По периметру панели рекламной конструкции может быть смонтировано пластиковое или металлическое обшивка, имеющая различные варианты цветового исполнения.

ОПОРНАЯ СТОЙКА:
–выполнена из круглой профильной трубы (диаметр 300)
– допустимая высота опорной стойки: до 4,5м;

ВОЗМОЖНЫЕ ТЕХНОЛОГИИ СМЕНЫ ИЗОБРАЖЕНИЙ:
Доведение до потребителя рекламных сообщений на щитах 6х3 производится с помощью неподвижных полиграфических постеров, безмазмо применение технологий динамической смены изображений (призматрон, роллерная система).

ФУНДАМЕНТ:
Опорная стойка устанавливается на заглубленный монолитно, железобетонный фундамент размером 1,3м*1,1м*0,5м, либо на заглубленный железобетонный ростверк свайного фундамента размером 1,3м*2,4м*0,5м.

Изм.	Кол.	Лист	Nдок.	Подпись	Дата	09 - 14 - АД Схема размещения рекламных конструкций на земельных участках на территории муниципального образования "Город Майкоп" Рекламная конструкция N 55 по ул.Строителей	Лист

Адрес места установки и эксплуатации рекламной конструкции:
г. Майкоп, ул. Строителей (возле д.N16), между ул. Келермесское шоссе и пер. Автотранспортным, в квартале П-18

Номер в адресном реестре 56

Ситуационный план

– Место установки рекламной конструкции

Карта-схема размещения рекламной конструкции N 56
М1:500

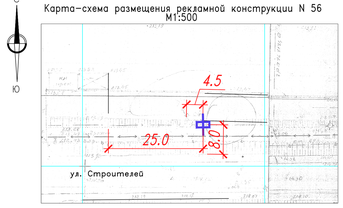

Условные обозначения:
– Место установки рекламной конструкции

ПОЯСНИТЕЛЬНАЯ ЗАПИСКА.
Проектируемый объект располажен северной части Майкопа по ул. Строителей (возле д.N16), между ул. Келермесское шоссе и пер. Автотранспортным, в квартале П-18.
Размер площадки проектирования относительно рельефа. Абсолютная отметка поверхности изменяется в пределах от 213,47м до 214,00м.
Проектируемый участок расположен в зеленой зоне на территории свободной от застройки.
Расстояние от фундамента рекламной конструкции до существующих инженерных коммуникаций составляет не менее 1м. что обеспечивает безопасную эксплуатацию инженерных коммуникаций.
Расположение рекламной конструкции соответствует ГОСТ Р 52044-2003 "Наружная реклама на автомобильных дорогах и территориях городских и сельских поселений. Общие технические требования к средствам наружной рекламы. Правила размещения.
Расположение проектируемого объекта выполнено в соответствии с требованиями градостроительных норм и правил,техники безопасности при эксплуатации объекта, безопасности дорожного движения и обеспечивает соблюдение внешнего архитектурного облика сложившейся застройки.

Технические характеристики рекламной конструкции (РЕКЛАМНЫЙ ЩИТ-ТИП 1)

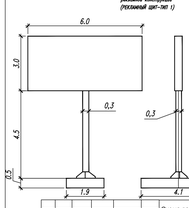

ТЕХНИЧЕСКОЕ ОПИСАНИЕ
Отдельно стоящая конструкция, имеющая одну либо две внешние поверхности для размещения информации, состоящая из фундамента, опора, каркаса и информационного поля.

ОСНОВНЫЕ ХАРАКТЕРИСТИКИ РЕКЛАМНОЙ КОНСТРУКЦИИ
РАЗМЕРЫ:
– размер информационного поля: 6,0м х 3,0м;
По периметру панели рекламной конструкции может быть смонтировано пластиковое или металлическое обшивка, имеющая различные варианты цветового исполнения.

ОПОРНАЯ СТОЙКА:
–выполнена из круглой профильной трубы (диаметр 300)
– допустимая высота опорной стойки: до 4,5м;

ВОЗМОЖНЫЕ ТЕХНОЛОГИИ СМЕНЫ ИЗОБРАЖЕНИЙ:
Доведение до потребителя рекламных сообщений на щитах 6х3 производится с помощью неподвижных полиграфических постеров, безмазмо применение технологий динамической смены изображений (призматрон, роллерная система).

ФУНДАМЕНТ:
Опорная стойка устанавливается на заглубленный монолитно, железобетонный фундамент размером 1,3м*1,1м*0,5м, либо на заглубленный железобетонный ростверк свайного фундамента размером 1,3м*2,4м*0,5м.

Изм.	Кол.	Лист	Nдок.	Подпись	Дата	09 - 14 - АД Схема размещения рекламных конструкций на земельных участках на территории муниципального образования "Город Майкоп" Рекламная конструкция N 56 по ул.Строителей	Лист

Адрес места установки и эксплуатации рекламной конструкции:
г. Майкоп, ул. Строителей (напротив д. N16), в квартале П-14

Номер в адресном реестре 57

Ситуационный план

– Место установки рекламной конструкции

Карта-схема размещения рекламной конструкции N 57
М1:500

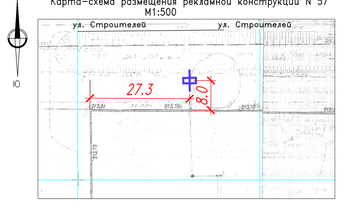

Условные обозначения:
– Место установки рекламной конструкции

ПОЯСНИТЕЛЬНАЯ ЗАПИСКА.
Проектируемый объект располажен северной части Майкопа по ул. Строителей (напротив д.N16), в квартале П-14.
Размер площадки проектирования относительно рельефа. Абсолютная отметка поверхности изменяется в пределах от 213,63м до 213,70м.
Проектируемый участок расположен в зеленой зоне на территории свободной от застройки.
Расстояние от фундамента рекламной конструкции до существующих инженерных коммуникаций составляет не менее 1м. что обеспечивает безопасную эксплуатацию инженерных коммуникаций.
Расположение рекламной конструкции соответствует ГОСТ Р 52044-2003 "Наружная реклама на автомобильных дорогах и территориях городских и сельских поселений. Общие технические требования к средствам наружной рекламы. Правила размещения.
Расположение проектируемого объекта выполнено в соответствии с требованиями градостроительных норм и правил,техники безопасности при эксплуатации объекта, безопасности дорожного движения и обеспечивает соблюдение внешнего архитектурного облика сложившейся застройки.

Технические характеристики рекламной конструкции (РЕКЛАМНЫЙ ЩИТ-ТИП 1)

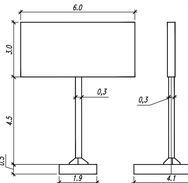

ТЕХНИЧЕСКОЕ ОПИСАНИЕ
Отдельно стоящая конструкция, имеющая одну либо две внешние поверхности для размещения информации, состоящая из фундамента, опора, каркаса и информационного поля.

ОСНОВНЫЕ ХАРАКТЕРИСТИКИ РЕКЛАМНОЙ КОНСТРУКЦИИ
РАЗМЕРЫ:
– размер информационного поля: 6,0м х 3,0м;
По периметру панели рекламной конструкции может быть смонтировано пластиковое или металлическое обшивка, имеющая различные варианты цветового исполнения.

ОПОРНАЯ СТОЙКА:
–выполнена из круглой профильной трубы (диаметр 300)
– допустимая высота опорной стойки: до 4,5м;

ВОЗМОЖНЫЕ ТЕХНОЛОГИИ СМЕНЫ ИЗОБРАЖЕНИЙ:
Доведение до потребителя рекламных сообщений на щитах 6х3 производится с помощью неподвижных полиграфических постеров, безмазмо применение технологий динамической смены изображений (призматрон, роллерная система).

ФУНДАМЕНТ:
Опорная стойка устанавливается на заглубленный монолитно, железобетонный фундамент размером 1,3м*1,1м*0,5м, либо на заглубленный железобетонный ростверк свайного фундамента размером 1,3м*2,4м*0,5м.

Изм.	Кол.	Лист	Nдок.	Подпись	Дата	09 - 14 - АД Схема размещения рекламных конструкций на земельных участках на территории муниципального образования "Город Майкоп" Рекламная конструкция N 57 по ул.Строителей	Лист

Адрес места установки и эксплуатации рекламной конструкции:
г. Майкоп, ул. Строителей (возле N 8-А), в квартале П-13

Номер в адресном реестре 58

Ситуационный план

– Место установки рекламной конструкции

Карта-схема размещения рекламной конструкции N 58
М1:500

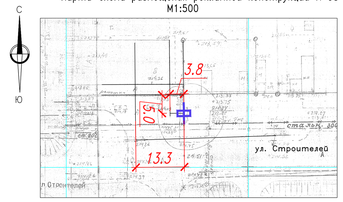

Условные обозначения:
– Место установки рекламной конструкции

ПОЯСНИТЕЛЬНАЯ ЗАПИСКА.
Проектируемый объект располажен северной части Майкопа по ул. Строителей (возле N8-А), в квартале П-13.
Размер площадки проектирования относительно рельефа. Абсолютная отметка поверхности изменяется в пределах от 214,09м до 214,45м.
Проектируемый участок расположен в зеленой зоне на территории свободной от застройки.
Расстояние от фундамента рекламной конструкции до существующих инженерных коммуникаций составляет не менее 1м. что обеспечивает безопасную эксплуатацию инженерных коммуникаций.
Расположение рекламной конструкции соответствует ГОСТ Р 52044-2003 "Наружная реклама на автомобильных дорогах и территориях городских и сельских поселений. Общие технические требования к средствам наружной рекламы. Правила размещения.
Расположение проектируемого объекта выполнено в соответствии с требованиями градостроительных норм и правил,техники безопасности при эксплуатации объекта, безопасности дорожного движения и обеспечивает соблюдение внешнего архитектурного облика сложившейся застройки.

Технические характеристики рекламной конструкции (РЕКЛАМНЫЙ ЩИТ-ТИП 1)

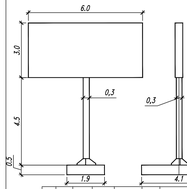

ТЕХНИЧЕСКОЕ ОПИСАНИЕ
Отдельно стоящая конструкция, имеющая одну либо две внешние поверхности для размещения информации, состоящая из фундамента, опора, каркаса и информационного поля.

ОСНОВНЫЕ ХАРАКТЕРИСТИКИ РЕКЛАМНОЙ КОНСТРУКЦИИ
РАЗМЕРЫ:
– размер информационного поля: 6,0м х 3,0м;
По периметру панели рекламной конструкции может быть смонтировано пластиковое или металлическое обшивка, имеющая различные варианты цветового исполнения.

ОПОРНАЯ СТОЙКА:
–выполнена из круглой профильной трубы (диаметр 300)
– допустимая высота опорной стойки: до 4,5м;

ВОЗМОЖНЫЕ ТЕХНОЛОГИИ СМЕНЫ ИЗОБРАЖЕНИЙ:
Доведение до потребителя рекламных сообщений на щитах 6х3 производится с помощью неподвижных полиграфических постеров, безмазмо применение технологий динамической смены изображений (призматрон, роллерная система).

ФУНДАМЕНТ:
Опорная стойка устанавливается на заглубленный монолитно, железобетонный фундамент размером 1,3м*1,1м*0,5м, либо на заглубленный железобетонный ростверк свайного фундамента размером 1,3м*2,4м*0,5м.

Изм.	Кол.	Лист	Nдок.	Подпись	Дата	09 - 14 - АД Схема размещения рекламных конструкций на земельных участках на территории муниципального образования "Город Майкоп" Рекламная конструкция N 58 по ул.Строителей	Лист

Адрес места установки и эксплуатации рекламной конструкции:
г. Майкоп, ул. Строителей (напротив N 2), в квартале П-10

Номер в адресном реестре 59

Ситуационный план

– Место установки рекламной конструкции

Карта-схема размещения рекламной конструкции N 59
М1:500

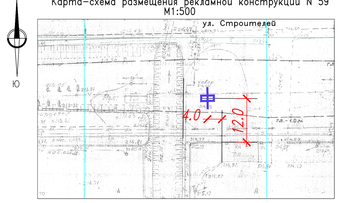

Условные обозначения:
– Место установки рекламной конструкции

ПОЯСНИТЕЛЬНАЯ ЗАПИСКА.
Проектируемый объект располажен северной части Майкопа по ул. Строителей (напротив N2), в квартале П-10.
Размер площадки проектирования относительно рельефа. Абсолютная отметка поверхности изменяется в пределах от 214,09м до 214,40м.
Проектируемый участок расположен в зеленой зоне на территории свободной от застройки.
Расстояние от фундамента рекламной конструкции до существующих инженерных коммуникаций составляет не менее 1м. что обеспечивает безопасную эксплуатацию инженерных коммуникаций.
Расположение рекламной конструкции соответствует ГОСТ Р 52044-2003 "Наружная реклама на автомобильных дорогах и территориях городских и сельских поселений. Общие технические требования к средствам наружной рекламы. Правила размещения.
Расположение проектируемого объекта выполнено в соответствии с требованиями градостроительных норм и правил,техники безопасности при эксплуатации объекта, безопасности дорожного движения и обеспечивает соблюдение внешнего архитектурного облика сложившейся застройки.

Технические характеристики рекламной конструкции (РЕКЛАМНЫЙ ЩИТ-ТИП 1)

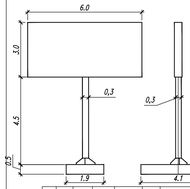

ТЕХНИЧЕСКОЕ ОПИСАНИЕ
Отдельно стоящая конструкция, имеющая одну либо две внешние поверхности для размещения информации, состоящая из фундамента, опора, каркаса и информационного поля.

ОСНОВНЫЕ ХАРАКТЕРИСТИКИ РЕКЛАМНОЙ КОНСТРУКЦИИ
РАЗМЕРЫ:
– размер информационного поля: 6,0м х 3,0м;
По периметру панели рекламной конструкции может быть смонтировано пластиковое или металлическое обшивка, имеющая различные варианты цветового исполнения.

ОПОРНАЯ СТОЙКА:
–выполнена из круглой профильной трубы (диаметр 300)
– допустимая высота опорной стойки: до 4,5м;

ВОЗМОЖНЫЕ ТЕХНОЛОГИИ СМЕНЫ ИЗОБРАЖЕНИЙ:
Доведение до потребителя рекламных сообщений на щитах 6х3 производится с помощью неподвижных полиграфических постеров, безмазмо применение технологий динамической смены изображений (призматрон, роллерная система).

ФУНДАМЕНТ:
Опорная стойка устанавливается на заглубленный монолитно, железобетонный фундамент размером 1,3м*1,1м*0,5м, либо на заглубленный железобетонный ростверк свайного фундамента размером 1,3м*2,4м*0,5м.

Изм.	Кол.	Лист	Nдок.	Подпись	Дата	09 - 14 - АД Схема размещения рекламных конструкций на земельных участках на территории муниципального образования "Город Майкоп" Рекламная конструкция N 59 по ул.Строителей	Лист

Адрес места установки и эксплуатации рекламной конструкции:
г. Майкоп, ул. Строителей/ул. Шоссейная, в квартале П-10

Номер в адресном реестре 60

Ситуационный план

– Место установки рекламной конструкции

Карта-схема размещения рекламной конструкции N 60
М1:500

Условные обозначения:
– Место установки рекламной конструкции

ПОЯСНИТЕЛЬНАЯ ЗАПИСКА.
Проектируемый объект располажен северной части Майкопа по ул. Строителей/ул. Шоссейная, в квартале П-10.
Размер площадки проектирования относительно рельефа. Абсолютная отметка поверхности изменяется в пределах от 215,09м до 215,36м.
Проектируемый участок расположен в зеленой зоне на территории свободной от застройки.
Расстояние от фундамента рекламной конструкции до существующих инженерных коммуникаций составляет не менее 1м. что обеспечивает безопасную эксплуатацию инженерных коммуникаций.
Расположение рекламной конструкции соответствует ГОСТ Р 52044-2003 "Наружная реклама на автомобильных дорогах и территориях городских и сельских поселений. Общие технические требования к средствам наружной рекламы. Правила размещения.
Расположение проектируемого объекта выполнено в соответствии с требованиями градостроительных норм и правил,техники безопасности при эксплуатации объекта, безопасности дорожного движения и обеспечивает соблюдение внешнего архитектурного облика сложившейся застройки.

Технические характеристики рекламной конструкции (РЕКЛАМНЫЙ ЩИТ-ТИП 1)

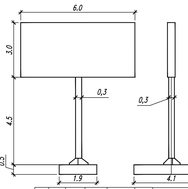

ТЕХНИЧЕСКОЕ ОПИСАНИЕ
Отдельно стоящая конструкция, имеющая одну либо две внешние поверхности для размещения информации, состоящая из фундамента, опора, каркаса и информационного поля.

ОСНОВНЫЕ ХАРАКТЕРИСТИКИ РЕКЛАМНОЙ КОНСТРУКЦИИ
РАЗМЕРЫ:
– размер информационного поля: 6,0м х 3,0м;
По периметру панели рекламной конструкции может быть смонтировано пластиковое или металлическое обшивка, имеющая различные варианты цветового исполнения.

ОПОРНАЯ СТОЙКА:
–выполнена из круглой профильной трубы (диаметр 300)
– допустимая высота опорной стойки: до 4,5м;

ВОЗМОЖНЫЕ ТЕХНОЛОГИИ СМЕНЫ ИЗОБРАЖЕНИЙ:
Доведение до потребителя рекламных сообщений на щитах 6х3 производится с помощью неподвижных полиграфических постеров, безмазмо применение технологий динамической смены изображений (призматрон, роллерная система).

ФУНДАМЕНТ:
Опорная стойка устанавливается на заглубленный монолитно, железобетонный фундамент размером 1,3м*1,1м*0,5м, либо на заглубленный железобетонный ростверк свайного фундамента размером 1,3м*2,4м*0,5м.

Изм.	Кол.	Лист	Nдок.	Подпись	Дата	09 - 14 - АД Схема размещения рекламных конструкций на земельных участках на территории муниципального образования "Город Майкоп" Рекламная конструкция N 60 по ул.Строителей	Лист